

店頭外国為替証拠金取引
セントレード FX オンライン

操作マニュアル
(iPhone 版)

2020年6月

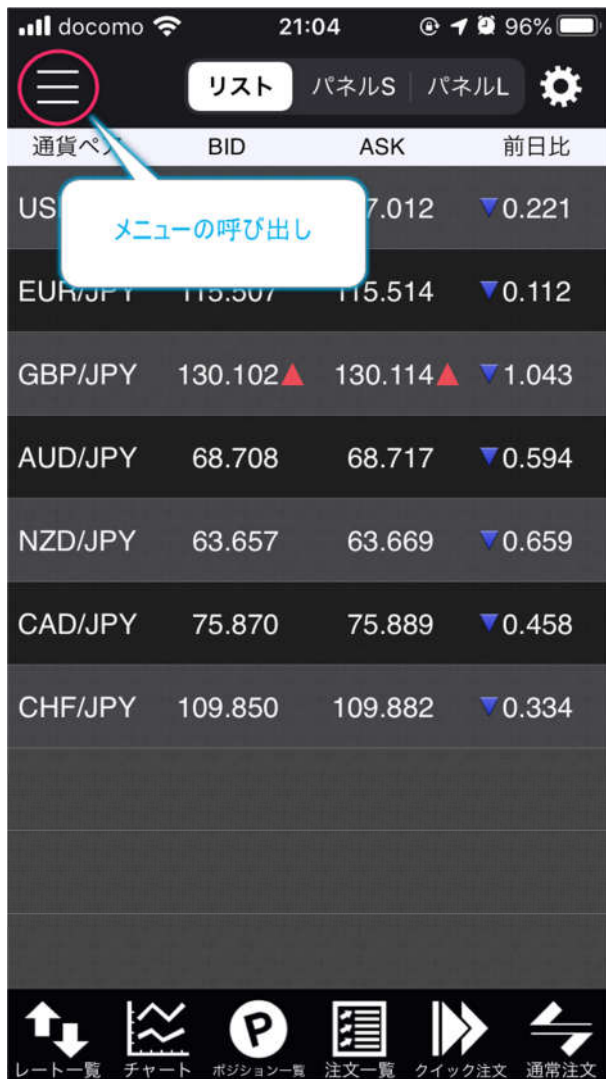
内容	
レート/チャート	6
レート一覧	6
チャート	8
レート通知	10
ポジション/注文	13
ポジション一覧	13
注文一覧	15
クイック注文	17
注文	21
ポジション集計	23
スワップ振替え	25
履歴	26
注文履歴	26
約定履歴	27
入出金履歴	28
期間損益集計	28
月間損益集計	30
情報	30
お知らせ	30
ニュース	30
マーケット情報	31
経済指標	31
スワップポイント一覧	32
必要証拠金	34
ホームページ	35
マニュアル	35
口座	35
証拠金状況	35
金額指定全決済	35
出金依頼	35
通知メール設定	35
ターゲットメール設定	35
パスワード変更	35
報告書ダウンロード	35
設定	35

通貨ペア表示設定	35
通貨ペア別注文設定	35
注文初期値設定	36
サーバ保存設定	36
Push 通知設定	36
アプリ動作設定	36
ログアウト	36
CENTRADE FX ONLINE について	36
バージョン	36
ライセンス	36

初期画面からログイン画面に移動するには注文一覧をタップしてください。



ログイン画面が表示されますので、ユーザーID とパスワードを入力しログインしてください。また、左上の ≡ マークをタップすると各種メニューが表示されます。



各メニューの説明について



レート/チャート

レート一覧

各通貨ペアのレートが一覧表示されます。

The screenshot shows a mobile trading application interface. At the top, there is a status bar with 'docomo', signal strength, Wi-Fi, time '21:04', location, and battery '96%'. Below the status bar is a navigation bar with a hamburger menu icon, a 'リスト' (List) button, 'パネルS' (Panel S), 'パネルL' (Panel L), and a settings gear icon. A red box highlights the 'リスト' button and the settings gear icon. A callout bubble points to the settings gear icon with the text: 'リストの表示を変更したり表示する通貨ペアを変更できます。' (You can change the list display or the currency pairs to be displayed).

Below the navigation bar is a table of currency pairs. A red box highlights the table. A callout bubble points to the table with the text: '各通貨ペアのBID/ASK/前日比が表示されます。' (The BID/ASK/daily change for each currency pair is displayed).

通貨ペア	BID	ASK	前日比
USD/JPY	107.008	107.012	▼0.221
EUR/JPY	115.507	115.514	▼0.112
GBP/JPY	130.102▲	130.114▲	▼1.043
AUD/JPY	68.708	68.717	▼0.594
NZD/JPY	63.657	63.669	▼0.659
CAD/JPY	75.870	75.889	▼0.458
CHF/JPY	109.850	109.882	▼0.334

At the bottom of the screen is a navigation bar with six icons and their corresponding labels: 'レート一覧' (Rate List), 'チャート' (Chart), 'ポジション一覧' (Position List), '注文一覧' (Order List), 'クイック注文' (Quick Order), and '通常注文' (Normal Order).

通貨ペアをタップすると、タップした通貨ペアの チャート表示/クイック注文/注文/決済注文/全決済注文 を選択できます。



チャート

選択している通貨ペアのチャートが表示されます。

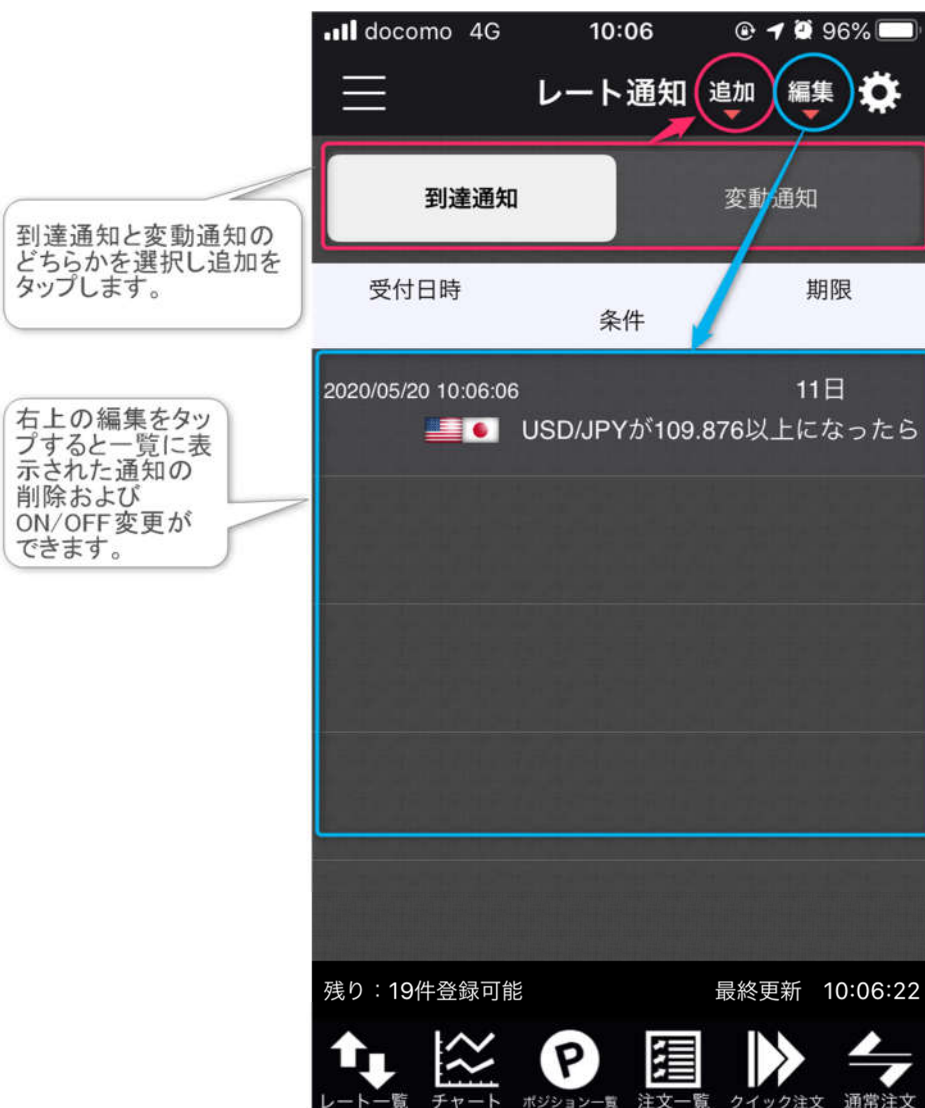


クイック注文を呼び出した場合は以下のような表示となります。



レート通知

レート通知の追加画面および設定済みレート通知の一覧が表示されます。



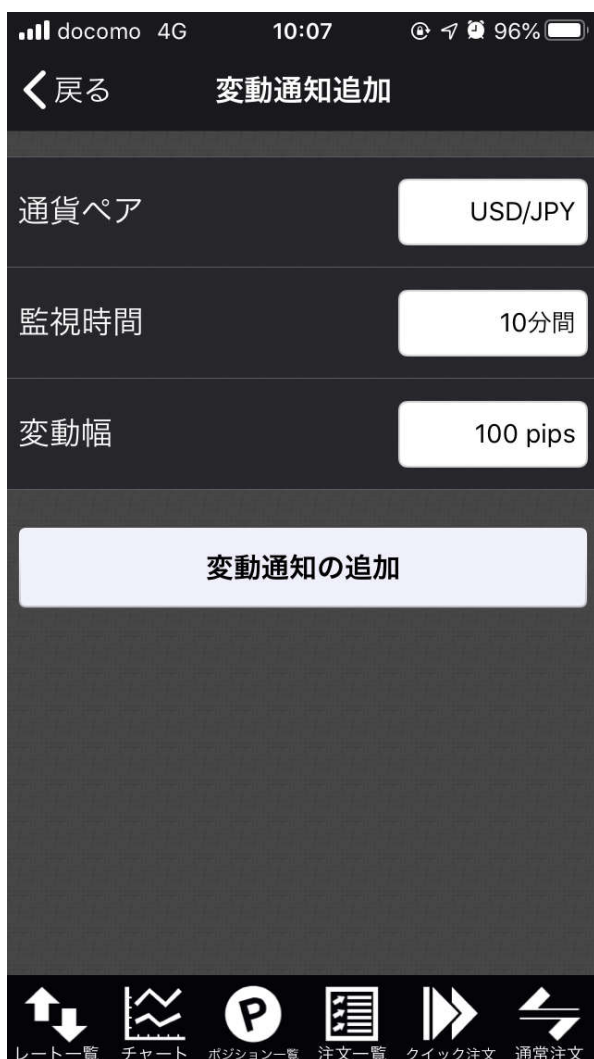
到達通知の追加

到達通知を追加する場合は 通貨ペアや条件および期限を設定し到達通知の追加をタップします。



変動通知の追加

変動通知を追加する場合は 通貨ペア、監視時間、変動幅 を設定し、変動通知の追加をタップします。



ポジション/注文

ポジション一覧

保有するポジションを一覧表示します。

各ポジションの Lot 数やポジション損益を確認できます。

docomo 4G 10:08 95%

ポジション一覧

通貨ペア 約定日時	売買	約定価格 評価レート	ロック pip損益	残Lot スワップ	ポジション損益 評価損益
USD/JPY 05/19	買	107.665 107.868	203	1 0	203 203
USD/JPY 05/14	買	106.848 107.868	1,020	1 1	1,020 1,021
CHF/JPY 05/13	売	110.529 111.193	-664	1 -28	-664 -692
AUD/JPY 05/12	売	69.759 70.679	-920	10 -840	-9,200 -10,040
AUD/JPY 05/12	売	69.762 70.679	-917	10 -840	-9,170 -10,010

レート一覧 チャート ポジション一覧 注文一覧 クイック注文 通常注文

ポジションをタップすると ポジション詳細および決済注文入力 へ移動できます。

docomo 4G 10:08 95%

ポジション一覧

通貨ペア	約定価格	ロック	残Lot	ポジション損益
約定日時	評価レート	pip損益	スワップ	評価損益
USD/JPY	107.665		1	203
05/19	107.868	203	0	203
USD/JPY				1,020
05/14				1,021
CHF/JPY				-664
05/13				-692
AUD/JPY	69.759		10	-9,260
05/12	70.685	-926	-840	-10,100
AUD/JPY	69.762		10	-9,230
05/12	70.685	-923	-840	-10,070

検索: すべて × 新しい順 ▾

ポジション詳細

決済注文入力

常にこの操作で使用する

レート一覧 チャート ポジション一覧 注文一覧 クイック注文 通常注文

注文一覧

発注されている注文の状態を一覧表示します。

docomo 4G 10:07 96%

注文一覧

通貨ペア 注文日時	区分 売買	両建	執行条件	Lot数
GBP/JPY 05/12	売 買	なし	指値 136.000	1
USD/JPY 05/12	売 買	なし	指値 106.000	1
USD/JPY 05/12	売 買	なし	指値 106.000	1

検索: すべて × 新しい順 ▾

レート一覧 チャート ポジション一覧 注文一覧 クイック注文 通常注文

注文をタップすると 注文詳細、注文変更、注文取消 へ移動できます。



クイック注文

クイック注文の画面を呼び出します。



通貨ペア名をタップすると通貨ペアを変更できます。

両建のなし/ありを変更できます。

誤発注防止のため、クイック注文を発注する場合は注文の開始から注文しない/注文するを切り替える必要があります。画像のケースだと注文しないが選択されているため、**BID/ASKにそれぞれロックマークが表示され、発注できない状態です。**

docomo 21:07 95%

クイック注文

USD/JPY H 107.481 L 106.903 ▼ 0.211

両建 なし あり Lot数 (1Lot=1,000)

許容スリップ

売注文 BID 107.018

ASK

決済注文: 指値500pips

注文の開始 注文しない 注文する

売ポジション		買ポジション	
0	残Lot数	1	
0	平均レート	106.848	
0	pip損益	170	
0	評価損益	170	

レート一覧 チャート ポジション一覧 注文一覧 クイック注文 通常注文

クイック注文では新規注文とセットで決済注文を発注できます。その場合はこちらをオンにします。



注文の初期設定は
こちらから変更でき
ません。



注文

注文の画面を呼び出します。

通貨ペア名をタップすると通貨ペアを変更できます。

両建の なし/あり を変更できます。

注文の種類や執行条件を選択します。

タップすると注文確認画面に移動します。

The screenshot shows a mobile trading application interface for placing an order. The top status bar displays 'docomo', signal strength, Wi-Fi, time '21:07', location, and battery level '95%'. The app title is '注文' (Order) with a settings gear icon. The main content area is divided into several sections:

- Currency Pair:** 'USD/JPY' is highlighted with a red box.
- Market Data:** BID 107.011, ASK 107.015, High 107.481, Low 106.903, Change -0.218.
- Order Type:** '両建' (OCO) is selected, with 'なし' (None) and 'あり' (Yes) options. A 'Lot数 (1Lot=1,000)' field shows '1'.
- Order Execution:** '通常注文' (Normal Order) is selected, with options for '時間指定', 'OCO', 'IF-DO...', and 'IF-OCO'. Below it, '執行条件' (Execution Condition) is set to '成行' (Immediate Execution), with other options like 'ストリーミング', '指値', '逆指', and 'トレール'.
- Order Entry:** Two large buttons are shown: '売注文' (Sell Order) with 'BID' and price '107.011', and '買注文' (Buy Order) with 'ASK' and price '107.015'. These buttons are also highlighted with a red box.
- Settings:** '確認画面を表示' (Show Confirmation Screen) and '決済注文: 指値500pips' (Close Order: Stop Loss 500 pips) are shown with toggle switches.
- Bottom Navigation:** A bar with icons for 'レート一覧' (Rate List), 'チャート' (Chart), 'ポジション一覧' (Position List), '注文一覧' (Order List), 'クイック注文' (Quick Order), and '通常注文' (Normal Order).

注文確認画面で発注内容を確認し、注文実行をタップすると発注されます



ポジション集計

保有しているポジションの集計を表示します。



ポジション集計 金額指定全決済

全通貨ペア

すべて

売のみ

買のみ

通貨ペア	売買	残Lot数	平均レート	pip損益	評価損益
USD JPY	買	2	107.256	496	992
EUR JPY	買	20	116.284	1,690	32,680
AUD JPY	売	20	69.760	-842	-18,510
CHF JPY	売	1	110.529	-652	-680
合計					14,482

一括決済注文

全決済注文

The screenshot shows a mobile trading application interface. At the top, the status bar displays 'docomo 4G', '15:02', and '82%' battery. The app title is 'ポジション集計 金額指定全決済'. Below the title, there are two buttons: '全通貨ペア' (All Currency Pairs) and 'すべて' (All), with sub-options '売のみ' (Sell only) and '買のみ' (Buy only). A callout points to '全通貨ペア' with the text '通貨ペアを絞り込みます。' (Narrow down the currency pairs). Another callout points to the 'すべて' button with the text 'すべて/売のみ/買のみいずれかを選択します。' (Select one of all/sell only/buy only). The main area is a table with columns: '通貨ペア 売', '残Lot数', '平均レート', 'pip損益', and '評価損益'. The table lists several currency pairs: USD/JPY, EUR/JPY (984), GBP/JPY, AUD/JPY, CAD/JPY, and CHF/JPY (370). A specific entry for CHF/JPY is highlighted with a '売' (sell) icon, showing 1 lot, an average rate of 110.529, a pip loss of -649, and an evaluation loss of -677. A '合計' (Total) row shows a value of 14,557. At the bottom, there are two large buttons: '一括決済注文' (Execute All Orders) and '全決済注文' (Execute All Orders). A callout points to these buttons with the text 'タップして一括決済注文全決済注文ができます。' (Tap to execute all orders). The bottom navigation bar includes icons for 'レート一覧' (Rate List), 'チャート' (Chart), 'ポジション一覧' (Position List), '注文一覧' (Order List), 'クイック注文' (Quick Order), and '通常注文' (Normal Order).

スワップ振替え

スワップの振替えを行います。

セントレード FX オンラインではスワップは決済あるいは振替を行うまでポジションに付随する未確定損益として取り扱われます。



履歴

注文履歴

期間を指定し、指定期間内の注文履歴を表示します。

docomo 4G 16:31 77%

注文履歴 更新

通貨ペア 区分 両建 執行条件 Lot数
注文日時 売買

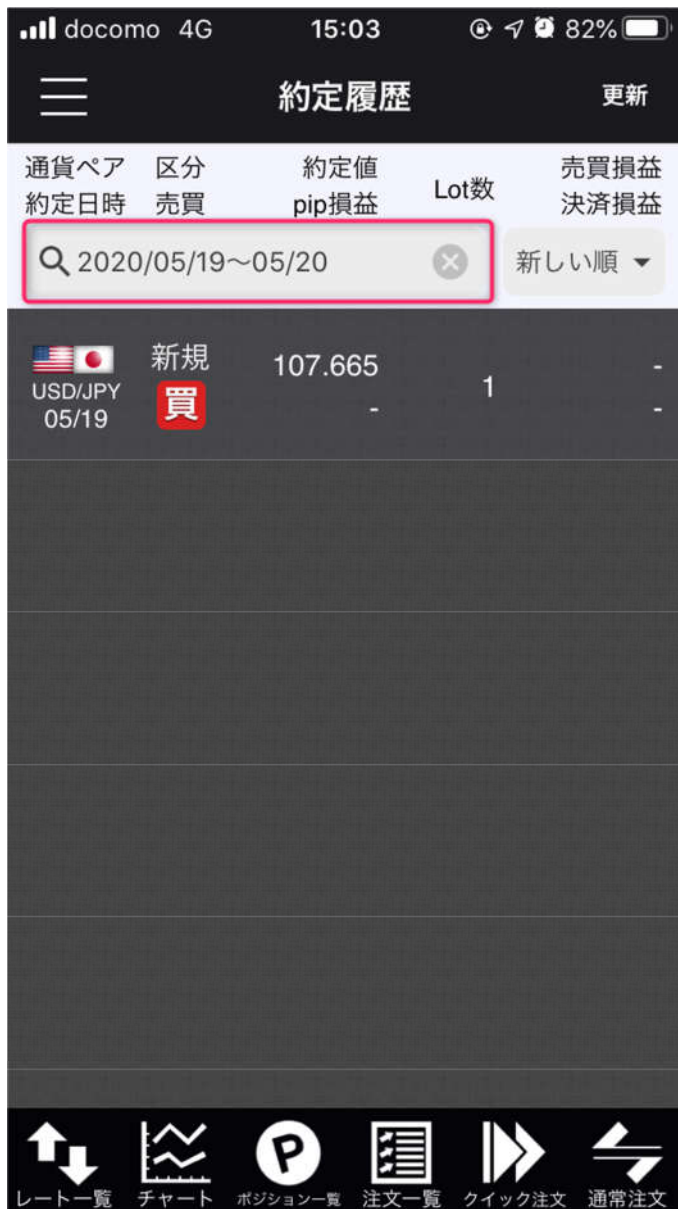
🔍 2020/05/10~05/20 × 新しい順 ▾

🇺🇸🇯🇵 USD/JPY 05/14	売買 買	なし	成行 106.848	1
🇺🇸🇯🇵 USD/JPY 05/14	売買 買	なし	スト 106.868	1
🇺🇸🇯🇵 USD/JPY 05/14	指決 売	なし	指値 107.368	1
🇺🇸🇯🇵 USD/JPY 05/14	売買 買	なし	スト 106.884	1
🇺🇸🇯🇵 USD/JPY 05/14	指決 売	なし	指値 500pips	1

レート一覧 チャート ポジション一覧 注文一覧 クイック注文 通常注文

約定履歴

期間を指定し、指定期間内の約定履歴を表示します。



入出金履歴

入出金履歴を表示します。

期間損益集計

指定期間での損益集計を表示します。



期間損益集計



期間 : 当日
通貨ペア : 全通貨
入出金区分 : 全区分 科目 : 全科目

新規約定数量(Lot)	0
決済約定数量(Lot)	0
売買損益(円)	0
スワップ損益(円)	0
決済損益(円)	0
pip損益(pip)	0
入金(円)	0

月間損益集計

The screenshot shows a mobile application interface for a trading account. At the top, the status bar displays 'docomo 4G', the time '15:03', and battery level '82%'. The app title '月間損益集計' (Monthly Profit/Loss Summary) is centered. Below the title is a table with columns for '年月' (Year/Month), '売買損益' (Trade Profit/Loss), '決済損益' (Settlement Profit/Loss), '入金' (Deposit), '出金' (Withdrawal), and '入出金差額' (Net Change). The data is for the period '2020/05 ~ 2020/05'. The first row shows a total profit of 254,290 from trades and 238,267 from settlements, with 0 deposits and 0 withdrawals, resulting in a net profit of 0. The second row shows a trade loss of -16,023 and a settlement profit of 6,005, with 0 deposits and 0 withdrawals, resulting in a net profit of 0. At the bottom, there is a navigation bar with icons for 'レート一覧' (Rate List), 'チャート' (Chart), 'ポジション一覧' (Position List), '注文一覧' (Order List), 'クイック注文' (Quick Order), and '通常注文' (Normal Order).

年月	売買損益 スワップ	決済損益 pip損益	入金 出金	入出金差額
期間:2020/05 ~ 2020/05				
2020/05	254,290	238,267	0	0
	-16,023	6,005	0	0

情報

お知らせ

お客様へのお知らせを表示します。

ニュース

最新のニュースを表示します。

タイトルをタップすると本文が表示されます。



マーケット情報


e-profitFX プラス株 365 のログイン画面を表示します。

経済指標

経済指標カレンダーを表示します。



<前へ 05月20日～05月26日 次へ>

5月20日(水)				
未定	★☆☆☆	 SG	GDP(前期比) 2020年第1四半期	
			前回	-10.6%
			予想	-7.7%
			結果	
未定	★☆☆☆	 SG	GDP(前年比) 2020年第1四半期	
			前回	-2.2%
			予想	-2.0%
			結果	



スワップポイント一覧

スワップポイント一覧を表示します。



スワップポイント一覧

日付

通貨ペア 付与日数 スワップ買 スワップ売 NYCL

2020年05月18日(月)

USD/JPY	1	0.3	-5.8	107.319
EUR/JPY	1	-7	0	117.136
GBP/JPY	1	0	-7	130.862
AUD/JPY	1	5	-10.5	70.004
NZD/JPY	1	6	-11.5	64.807
CAD/JPY	1	0.5	-6.5	76.971
CHF/JPY	1	-3	-4	110.477
ZAR/JPY	1	2.5	-7	5.848
TRY/JPY	1	9	-17.5	15.595



レート一覧



チャート



ポジション一覧



注文一覧



クイック注文



通常注文

必要証拠金

適用されている必要証拠金を一覧表示します。

通貨ペア	取引単位	売証拠金	買証拠金
USD/JPY	1,000	4,300	4,300
EUR/JPY	1,000	4,700	4,700
GBP/JPY	1,000	5,400	5,400
AUD/JPY	1,000	2,800	2,800
NZD/JPY	1,000	2,700	2,700
CAD/JPY	1,000	3,100	3,100
CHF/JPY	1,000	4,500	4,500
ZAR/JPY	1,000	300	300
TRY/JPY	1,000	700	700
EUR/USD	1,000	4,700	4,700

レート一覧 チャート ポジション一覧 注文一覧 クイック注文 通常注文

ホームページ

セントレード証券のウェブサイトを表示します。

マニュアル

セントレード FX オンラインのマニュアルを表示します。

口座

証拠金状況

現在の口座状況を表示します。

金額指定全決済

有効証拠金が指定した水準に達した場合に保有するポジションをすべて決済します。
全決済の判定基準額は上限・下限をそれぞれ指定できます。

出金依頼

口座からの出金を依頼する際にはこちらから行います。

通知メール設定

各項目のタスクが発生した場合にメールにて通知します。
メールアドレスを二つまで登録し、それぞれに設定可能です。

ターゲットメール設定

価格が一定水準に達した場合にメールで通知します。

パスワード変更

ログインパスワードを変更できます。

報告書ダウンロード

「取引報告書」「残高報告書」「損益計算書」を表示します。

設定

通貨ペア表示設定

表示する通貨ペアのオン/オフを切り替えます。

通貨ペア別注文設定

通貨ペア別に注文の初期設定を変更できます。

注文初期値設定

注文の初期設定を変更します。

サーバ保存設定

Push 通知設定

スマートフォンのプッシュ機能で「レート通知」「約定通知」をお知らせします。

アプリ動作設定

アプリケーションの動作を設定します

ログアウト

口座からログアウトします。

CENTRADE FX ONLINE について

バージョン

アプリケーションのバージョンを表示します。

ライセンス

本ソフトウェアのライセンスを表示します。